


ПРОКУРАТУРА ГОРОДА ОМСКА ИНФОРМИРУЕТ



ЗАКРЫВАЙТЕ ОКНА!

Ежегодно, а зачастую в летний период, происходят случаи травмирования и гибели детей в результате падения из окон. Часто это случается, когда ребенок опирается на противомоскитную сетку.

Установите фиксаторы, чтобы ребенок не мог сам открыть окно! Нельзя приучать детей стоять на подоконнике, придвигать мебель близко к окнам. Объясните детям, что это небезопасно. Не игнорируйте желание ребенка посмотреть на что-либо из окна, избегая, чтобы он действовал самостоятельно.

ОБЪЯСНИТЕ РЕБЕНКУ, ЧТО ИГРОВОЕ ОБОРУДОВАНИЕ МОЖЕТ ТРАВМИРОВАТЬ ЕГО!

Находясь на детской площадке или парке, ребенок не должен баловаться, использовать игровые объекты, в том числе карусели, не по назначению. Дети должны понимать, что могут зацепиться за элементы игровых конструкций, застрять, упасть с них и т.п., что может привести к негативным для здоровья последствиям.


112

СЛУЖБА СПАСЕНИЯ

РЕБЕНОК,
ОСТАВШИЙСЯ ДОМА
ОДИН, ДОЛЖЕН
ЗНАТЬ, ЧТО:

- нельзя играть со спичками – это опасно;
- нельзя открывать окна и облакачиваться на противомоскитные сетки – это смертельно опасно;
- входная дверь должна быть закрыта на замок, незнакомым людям ее открывать нельзя;
- нельзя пускать домой посторонних;
- в случае опасности необходимо сначала позвонить родителям, затем в службу экстренной помощи 112 (для мобильных телефонов), взрослым знакомым, а затем громко звать на помощь.

РОДИТЕЛИ, ВНИМАНИЕ!



ОБУЧАЙТЕ ДЕТЕЙ БЕЗОПАСНОМУ ПОВЕДЕНИЮ НА ДОРОГЕ!

Переходить дорогу нужно размеренным шагом. Нельзя бегать и прыгать по проезжей части, отвлекаться от окружающей обстановки, в

том числе концентрировать внимание на мобильном телефоне, играя в игры и т.п.

Родители должны научить ребенка смотреть по сторонам, прежде, чем он начнет переходить дорогу.

Каждый ребенок должен знать:

- нельзя играть вблизи проезжей части;
- проходя мимо дороги, нужно быть внимательным;
- передвигаясь по тротуарам, стараться идти подальше от кустов, закоулков, дверей зданий;
- входить и выходить в транспорт и из него можно только при его полной остановке.




БУДЬТЕ В КУРСЕ, ГДЕ И С КЕМ ВАШ РЕБЕНОК!

Контролируйте местонахождение детей, интересуйтесь, чем они заняты. Убедитесь, что ребенок вернулся домой из образовательной организации, от друзей. Запретите ребенку знакомиться с посторонними лицами, принимать от них подарки, соглашаться куда-либо с ними пойти.

БУДЬТЕ РЯДОМ ВО ВРЕМЯ ОТДЫХА НА ВОДЕ!

Запретите детям находиться в водоеме, реке, если рядом нет взрослых, даже если дети хорошо плавают. Независимо от того, плохо или хорошо плавает ребенок, ему нельзя заплывать на глубину даже в

присутствии взрослых. Нельзя играть в таких местах, где есть риск упасть в воду.



НЕ ОСТАВЛЯЙТЕ ДЕТЕЙ БЕЗ ПРИСМОТРА!

**ЧЕМ БОЛЬШЕ ВРЕМЕНИ ВЫ БУДЕТЕ УДЕЛЯТЬ ВОПРОСАМ ЛИЧНОЙ БЕЗОПАСНОСТИ РЕБЕНКА,
ТЕМ БОЛЕЕ ПОДГОТОВЛЕННЫМ ОН БУДЕТ К СЛОЖНЫМ СИТУАЦИЯМ!**